

Краткое РУКОВОДСТВО

# Мини- система Hi-Fi

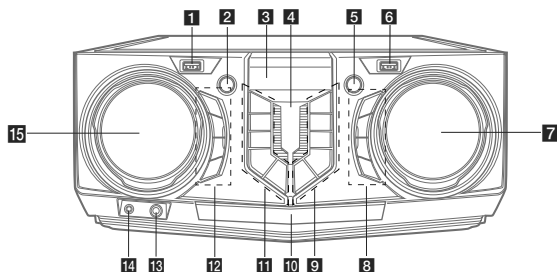
Перед использованием вашего комплекта внимательно прочитайте данное руководство и сохраните его для использования в будущем. Для ознакомления с инструкциями по использованию расширенных функциональных возможностей посетите веб-сайт по адресу <http://www.lg.com> и загрузите Руководство пользователя. Часть содержания, представленного в этом руководстве, может не относиться к вашему устройству.

МОДЕЛЬ  
СJ44



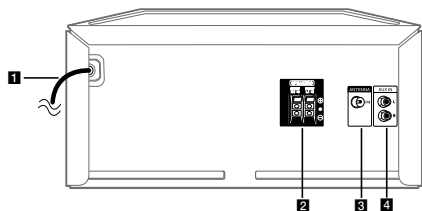


## Передняя панель



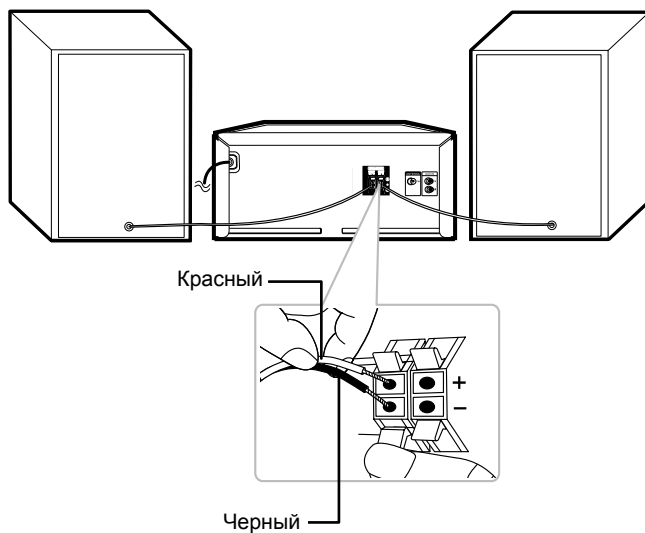
- 1** Порт USB 1  
Вы можете воспроизводить аудиофайлы, подключив USB-устройство.
- 2** (Режим ожидания)  
Включает и отключает питание.
- 3** Дисплей отображения
- 4** (Датчик сигналов ПДУ)
- 5** **WIRELESS LINK**  
- Выбор MASTER или SLAVE в режиме WIRELESS PARTY LINK.  
- Включение или отключение режима WIRELESS PARTY LINK.
- 6** Порт USB 2  
Вы можете воспроизводить аудиофайлы, подключив USB-устройство.
- 7** **VOLUME**  
Регулировка уровня громкости динамика.
- 8** **MIC** (Микрофон) +/-  
Изменение уровня громкости микрофона.  
**VOICE CANCELLER**  
Вы можете использовать эту функцию при воспроизведении музыки, уменьшая уровень громкости голоса исполнителя в различных источниках.  
**ECHO**  
Выбор режима ECHO.
- 9** **F** (Функция)  
Выбор функций и источника входящего сигнала.  
**>||** (Воспроизведение/Пауза)  
- Запускает или приостанавливает воспроизведение.  
- Выбирает режим воспроизведения стерео/моно.  
**>>|** (Пропустить/Найти)  
- Переход вперед.  
- Поиск определенного фрагмента в записи/файле.  
- Выбор радиостанций.  
**KEY CHANGER** ( # / b )  
Изменяет тональность для обеспечения соответствия вокальному диапазону вашего голоса.
- 10** Лоток для дисков
- 11** **DEMO**  
In power off status, if you press **DEMO**, show DEMO mode.  
 (Стоп)  
Останавливает воспроизведение или отменяет функцию DELETE.  
 (Пропустить/Найти)  
- Переход назад.  
- Поиск определенного фрагмента в записи/файле.  
- Выбор радиостанций.  
 (Открыть/Закрыть)  
Служит для открытия и закрытия лотка для дисков.  
**AUTO DJ**  
Выбирает режим AUTO DJ.
- 12** **SOUND EFFECT**  
Выбирает звуковые эффекты.  
**REGION EQ / BASS BLAST**  
- Выбирает региональный эквалайзер.  
- Нажмите и удерживайте, чтобы выбрать эффект BASS напрямую.  
**SEARCH**  
Служит для перехода к папке и файлу в режиме выбора.
- OK**  
Служит для выбора папки при поиска файла.
- 13** Разъем **MIC** (Микрофон)
- 14** Разъем **PORT**. (Переносное устройство) **IN**
- 15** **SEARCH**  
- Поиск папки или файла.  
- Вращается по часовой или против часовой стрелки для контроля SOUND EFFECT и режима REGION EQ.

## Задняя панель



- 1 Кабель питания
- 2 Клеммы **SPEAKERS** (динамиков)
- 3 **ANTENNA** (FM)
- 4 **AUX IN** (L/R)  
Подключение дополнительного устройства.

## Подключение динамика



### Приложение для управления



Загрузка приложения **Music Flow Bluetooth** на ваше устройство. (только для Android)

### LG Sound Sync (Беспроводная синхронизация звука)



Для получения дополнительных сведений загрузите интернет-руководство пользователя. <http://www.lg.com>

## Дополнительная информация

### Технические характеристики

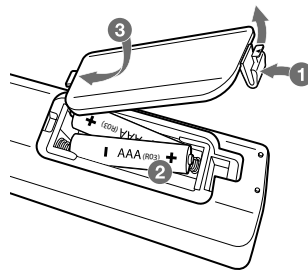
|  |   |
|--|---|
| Требования к питанию                           | См. паспортную табличку на устройстве.  |
| Потребляемая мощность                          | См. паспортную табличку на устройстве.<br>Ждущий сетевой режим: 0,5 Вт<br>(Если активны все сетевые порты.) |
| Габариты (ШхВхГ)                               | ~ 350 мм x 163 мм x 251 мм  |
| Электропитание на шине (USB)                   | 5 В $\equiv$ 500 мА   |
| Усилитель (общая ср. квадр. выходная мощность) | 480 Вт RMS  |

Конструкция устройства и его технические характеристики могут быть изменены без предварительного уведомления.

### Как отключается беспроводное сетевое подключение или беспроводное устройство

Выключите устройство, нажав кнопку питания и удерживая ее более 5 секунд.

### Замена батареек



### Заявление о соответствии



Настоящим LG Electronics заявляет, что радиооборудование типа Мини-система Hi-Fi соответствует требованиям Директивы 2014/53/ЕС. Полный текст заявления о соответствии нормативам ЕС доступен по следующему интернет-адресу:

<http://www.lg.com/global/support/cedoc/cedoc#>

К сведению пользователя: это устройство должно устанавливаться и использоваться на расстоянии не менее 20 см от вашего тела.

| Диапазон частот     | Выходная мощность (макс.) |
|---------------------|---------------------------|
| от 2402 до 2480 МГц | 10 дБм                    |