

# РУКОВОДСТВО ПОЛЬЗОВАТЕЛЯ



МУЛЬТИ-БЛЕНДЕР  
**CENTEK CT-1324**

**МОЩНОСТЬ · КАЧЕСТВО · ДИЗАЙН**

## СОДЕРЖАНИЕ:

1. Меры безопасности
2. Описание прибора
3. Комплектность и основные компоненты
4. Порядок работы
5. Уход за прибором
6. Технические характеристики
7. Защита окружающей среды, утилизация прибора
8. Информация о сертификации, гарантийные обязательства
9. Информация о производителе

**Уважаемый потребитель!**

**Благодарим за Ваш выбор продукции Centek и гарантируем безупречное функционирование данного изделия при соблюдении правил его эксплуатации.**

Пожалуйста, перед началом эксплуатации внимательно изучите данную инструкцию, которая содержит важную информацию по правильной и безопасной эксплуатации прибора. Позаботьтесь о сохранности данной инструкции.

Изготовитель не несет ответственности в случаях использования устройства не по прямому назначению и при несоблюдении правил и условий, указанных в настоящей инструкции, а также в случае попыток неквалифицированного ремонта устройства.

Если вы желаете передать устройство для использования другому лицу, пожалуйста, передавайте его вместе с настоящей инструкцией.

**Мульти-блендер является бытовым прибором и не предназначен для использования в промышленных целях!**

## 1. МЕРЫ БЕЗОПАСНОСТИ

Приобретенное Вами устройство соответствует всем официальным стандартам безопасности применимым к электроприборам в Российской Федерации. Во избежание возникновения ситуаций опасных для жизни и здоровья, а также преждевременного выхода устройства из строя, необходимо строго соблюдать перечисленные ниже условия:

- используйте устройство строго по назначению;
- перед началом эксплуатации убедитесь, что напряжение электросети соответствует указанному на приборе;
- не тяните сетевой шнур, если он касается кромок предметов с острыми краями, сдавлен какими либо предметами или запутался;
- не прокладывайте сетевой шнур и не кладите сам прибор в местах с повышенной влажностью, на горячих поверхностях, вблизи тепловыделяющих приборов или открытого пламени;

- не используйте мульти-блендер непрерывно в течение более 5 минут;
- использовать прибор можно только с принадлежностями входящими в комплект поставки;
- устанавливать одновременно можно только насадки одного типа;
- будьте крайне осторожны при работе с горячими жидкостями;
- никогда не позволяйте длинным волосам и элементам одежды свисать над работающим прибором.

Мульти-блендером не следует пользоваться если:

- поврежден сетевой шнур;
- устройство имеет видимые повреждения;
- устройство упало с высоты;
- на устройство попала влага.

Никогда не оставляйте детей без присмотра, чтобы они использовали бытовой прибор в качестве игрушки!

Детям, лицам с пониженным восприятием органов чувств, а так же лицам, не обладающим достаточными знаниями, ни в коем случае нельзя пользоваться бытовым прибором самостоятельно!

Если мульти-блендер не используется, следите за тем, чтобы он был выключен! Не используйте абразивные или вызывающие коррозию вещества для чистки мульти-блендера.

Не используйте устройство при температурах ниже 0 градусов (С) и выше 35 градусов (С).

Не держите вилку в электросети если:

- прибор работает неправильно (повышенный шум, вибрация и т.п.);
- до и во время чистки;
- после каждого использования.

Не тяните и не переносите устройство за сетевой шнур.

Перед обслуживанием прибора, а также если прибор работает неправильно (повышенный шум, посторонний запах и т.д.) – отключите устройство от электросети.

Не отключайте устройство от электросети рывком за сетевой шнур и не вынимайте вилку из розетки электросети влажными руками.

### **ВНИМАНИЕ!**

Риск поражения электротоком!

Никогда не погружайте блок с электродвигателем в воду!

### **ВНИМАНИЕ!**

Опасность получения травмы! Никогда не прикасайтесь к вращающимся насадкам голой рукой, смену насадок можно производить только после полной остановки двигателя!

## ВНИМАНИЕ!

Опасность пожара! Никогда не допускайте контакт прибора с легковоспламеняющимися жидкостями и горючими материалами!

При повреждении сетевого шнура или какого либо другого узла устройства немедленно отключите прибор от электрической сети и обратитесь в сервисный центр изготовителя. В случае неквалифицированного вмешательства в устройство прибора или не соблюдения перечисленных в данной инструкции правил эксплуатации прибора – гарантия аннулируется.

## 2. ОПИСАНИЕ ПРИБОРА

Основные особенности данного блендера:

- Емкость кувшина 800 мл
- Импульсный режим работы
- Мощность 800 Вт
- Ножи из высококачественной нержавеющей стали

## 3. КОМПЛЕКТНОСТЬ И ОСНОВНЫЕ КОМПОНЕНТЫ



- 1) Высокий стакан объемом 800 мл
- 2) 2 стакана объемом 550 мл
- 3) Универсальный шестилопастной нож
- 4) Специальный донный нож для измельчения твердых продуктов
- 5) 2 герметичных крышки
- 6) Алюминиевый корпус
- 7) 2 резиновые насадки на стакан
- 8) Руководство пользователя
- 9) Книга рецептов

**Прежде чем подключить блендер к сети убедитесь, что у Вас совершенно сухие руки! Перед первым использованием блендера тщательно промойте его.**

## 4. ПОРЯДОК РАБОТЫ

Извлеките блендер из упаковки.

- Перед включением убедитесь в том, что рабочее напряжение устройства соответствует напряжению в электрической сети.
- Перед первым использованием промойте все съемные детали теплой водой с добавлением мягкого моющего средства и тщательно просушите.
- Моторный блок протрите мягкой слегка влажной тканью, после чего вытрите насухо.
- Запрещается погружать моторный блок в любые жидкости или промывать его под струей воды.
- Моторный блок блендера следует размещать на ровной устойчивой поверхности.

Блендер можно использовать для измельчения продуктов, смешивания разнообразных ингредиентов или для приготовления коктейлей.

При необходимости измельчения крупных фруктов или овощей их необходимо предварительно порезать на кусочки размером не более 2,5 см.

- Установите блок ножей на емкость и поверните его с небольшим усилием по часовой стрелке.
- Установите емкость на моторный блок, совместив стрелки на блоке ножей и моторном блоке, слегка нажмите на емкость и поверните ее по часовой стрелке до упора.
- Убедитесь в том, что емкость правильно установлена и зафиксирована.
- Вставьте вилку сетевого шнура в электрическую розетку.
- Придерживая моторный блок, нажмите и удерживайте клавишу включения. Клавишу включения необходимо удерживать на протяжении всего времени работы блендера.

### ВНИМАНИЕ!

Прибор не предназначен для длительного использования! Максимальное время непрерывной работы 5 минут, после чего необходим перерыв в работе в течение нескольких минут. После этого можно продолжить использования прибора.

## 5. УХОД ЗА ПРИБОРОМ

Перед обслуживанием прибора отключите его от электросети.

Промойте насадку в проточной воде или в посудомоечной машине и высушите ее. Моторный блок протрите влажной тканью. Затем вытрите его насухо.

## 6. ТЕХНИЧЕСКИЕ ХАРАКТЕРИСТИКИ

- напряжение питания 220–240 В ~ 50 Гц;
- максимальная мощность 800 Вт;
- длина шнура 1.15 м.

## 7. ЗАЩИТА ОКРУЖАЮЩЕЙ СРЕДЫ, УТИЛИЗАЦИЯ ПРИБОРА

### Защита окружающей среды

Упаковка, сам прибор сделаны из материалов, которые могут быть использованы повторно.

По возможности, при утилизации выбрасывайте их в контейнер, предназначенный для повторно используемых материалов.

### Утилизация прибора

Устройство по окончании срока службы может быть утилизировано отдельно от обычного бытового мусора. Его можно сдать в специальный пункт приема электронных приборов и электроприборов на переработку.

Материалы перерабатываются в соответствии с их классификацией. Сдав это устройство по окончании его срока службы на переработку, Вы внесете большой вклад в защиту окружающей среды. Список пунктов приема электронных приборов и электроприборов на переработку Вы можете получить в муниципальных органах государственной власти.

## 8. ИНФОРМАЦИЯ О СЕРТИФИКАЦИИ, ГАРАНТИЙНЫЕ ОБЯЗАТЕЛЬСТВА

Товар сертифицирован в соответствии с законом «О защите прав потребителей» и имеет сертификат соответствия: № ТС RU C-CN.AЛ16.B.07809 от 30.11.2015. Это устройство соответствует всем официальным национальным стандартам безопасности, применимым к электроприборам в Российской Федерации.

Установленный производителем в порядке п. 2 ст. 5 Федерального закона РФ «О защите прав потребителей» срок службы для данного изделия составляет 3 года с даты производства при условии, что изделие используется в строгом соответствии с настоящей инструкцией по эксплуатации и применимыми техническими стандартами. Дата производства изделия указана в серийном номере (2 и 3 знаки – год, 4 и 5 знаки – месяц производства). По окончании срока службы обратитесь в ближайший авторизованный сервисный центр для получения рекомендаций по дальнейшей эксплуатации прибора. Гарантийное и послегарантийное обслуживание осуществляется генеральным сервисным центром ООО «Ларина-Сервис», г. Краснодар. Тел.: 8(861) 2 600 900. О наличии сервисного центра в Вашем городе Вы можете узнать по указанному телефону или на сайте [www.centek.ru](http://www.centek.ru).



Продукция сертифицирована и соответствует всем требуемым европейским и российским стандартам

## 9. ИНФОРМАЦИЯ О ПРОИЗВОДИТЕЛЕ

**Адрес:** Россия, 350912 г. Краснодар, пгт. Пашковский, ул. Атамана Лысенко, 23 Тел.: 8(861) 2 600 900.



Гарантийный талон № \_\_\_\_\_

**Талон действителен при наличии всех штампов и отметок**

**Внимание!** Пожалуйста, потребуйте от продавца полностью заполнить гарантийный талон и отрывные талоны.

*Заполняется фирмой-продавцом*

|                       |  |
|-----------------------|--|
| <b>Изделие</b>        |  |
| <b>Модель</b>         |  |
| <b>Серийный номер</b> |  |
| <b>Дата продажи</b>   |  |
| <b>Фирма-продавец</b> |  |

**Юридический адрес фирмы-продавца**

|  |
|--|
|  |
|  |
|  |

**ФИО и телефон покупателя**

|  |
|--|
|  |
|  |

**Подпись продавца**

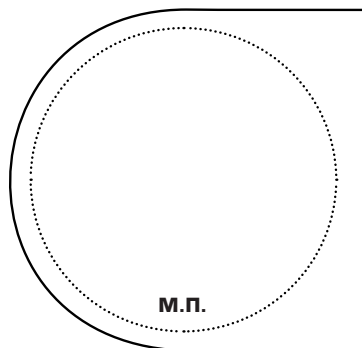
|  |
|--|
|  |
|--|

**Печать продающей организации**

|  |
|--|
|  |
|--|

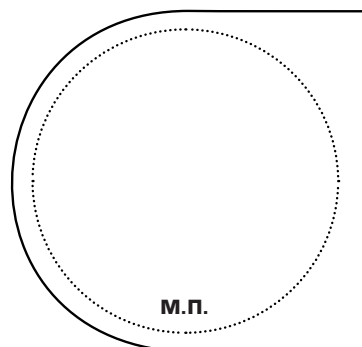


Данные отрывные купоны заполняются представителем фирмы-продавца



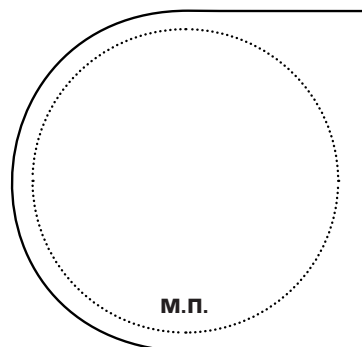
### КУПОН №3

|                     |  |
|---------------------|--|
| ИЗДЕЛИЕ             |  |
| МОДЕЛЬ              |  |
| СЕРИЙНЫЙ<br>НОМЕР № |  |
| ДАТА ПРОДАЖИ        |  |
| ФИРМА-<br>ПРОДАВЕЦ  |  |



### КУПОН №2

|                     |  |
|---------------------|--|
| ИЗДЕЛИЕ             |  |
| МОДЕЛЬ              |  |
| СЕРИЙНЫЙ<br>НОМЕР № |  |
| ДАТА ПРОДАЖИ        |  |
| ФИРМА-<br>ПРОДАВЕЦ  |  |



### КУПОН №1

|                     |  |
|---------------------|--|
| ИЗДЕЛИЕ             |  |
| МОДЕЛЬ              |  |
| СЕРИЙНЫЙ<br>НОМЕР № |  |
| ДАТА ПРОДАЖИ        |  |
| ФИРМА-<br>ПРОДАВЕЦ  |  |

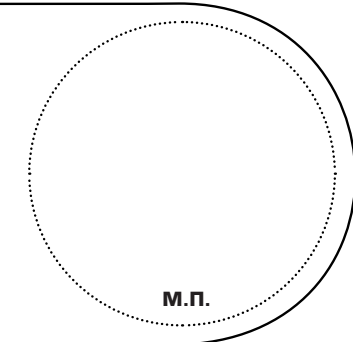


# CENTEK®

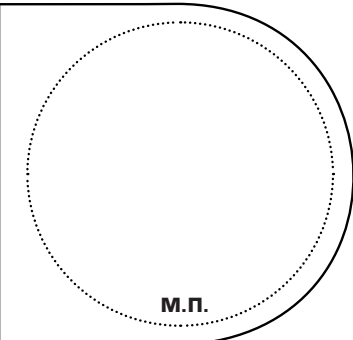
CENTURY TECHNOLOGIES

Данные отрывные купоны заполняются представителем сервисного центра, проводящего ремонт изделия. После проведения ремонта данный гарантийный талон (за исключением заполненного отрывного купона) должен быть возвращен Владельцу.

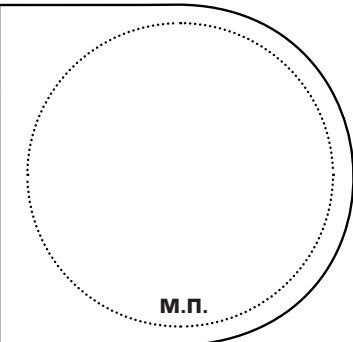
| <b>КУПОН №3</b>                      |  |
|--------------------------------------|--|
| <b>МОДЕЛЬ</b>                        |  |
| <b>СЕРИЙНЫЙ<br/>НОМЕР №</b>          |  |
| <b>ДАТА ПОСТУПЛЕНИЯ<br/>В РЕМОНТ</b> |  |
| <b>ДАТА ВЫДАЧИ</b>                   |  |
| <b>ВИД РЕМОНТА</b>                   |  |



| <b>КУПОН №2</b>                      |  |
|--------------------------------------|--|
| <b>МОДЕЛЬ</b>                        |  |
| <b>СЕРИЙНЫЙ<br/>НОМЕР №</b>          |  |
| <b>ДАТА ПОСТУПЛЕНИЯ<br/>В РЕМОНТ</b> |  |
| <b>ДАТА ВЫДАЧИ</b>                   |  |
| <b>ВИД РЕМОНТА</b>                   |  |



| <b>КУПОН №1</b>                      |  |
|--------------------------------------|--|
| <b>МОДЕЛЬ</b>                        |  |
| <b>СЕРИЙНЫЙ<br/>НОМЕР №</b>          |  |
| <b>ДАТА ПОСТУПЛЕНИЯ<br/>В РЕМОНТ</b> |  |
| <b>ДАТА ВЫДАЧИ</b>                   |  |
| <b>ВИД РЕМОНТА</b>                   |  |



## УВАЖАЕМЫЙ ПОТРЕБИТЕЛЬ!

Благодарим Вас за Ваш выбор техники ТМ «Centek» и гарантируем высокое качество работы приобретенного вами прибора при соблюдении правил его эксплуатации.

Срок гарантии на все приборы 12 месяцев со дня покупки. Данным гарантийным талоном производитель подтверждает исправность данного прибора и берет на себя обязательство по бесплатному устранению всех неисправностей, возникших по вине производителя.

Гарантийный ремонт может быть произведен в авторизованном сервисном центре изготовителя ООО «Ларина–Сервис», находящемся по адресу: г. Краснодар, ул. Демуса, 14. Тел.: (861) 2–600–900

## УСЛОВИЯ ГАРАНТИЙНОГО ОБСЛУЖИВАНИЯ:

1. Гарантия действует при соблюдении следующих условий оформления:

- правильное и четкое заполнение оригинального гарантийного талона изготовителя с указанием наименования модели, ее серийного номера, даты продажи, при наличии печати фирмы–продавца и подписи представителя фирмы–продавца в гарантийном талоне, печатей на каждом отрывном купоне, подписи покупателя;

Производитель оставляет за собой право на отказ в гарантийном обслуживании в случае непредоставления вышеуказанных документов, или, если информация в них будет неполной, неразборчивой, противоречивой.

2. Гарантия действует при соблюдении следующих условий эксплуатации;

- использование прибора в строгом соответствии с инструкцией по эксплуатации;
- соблюдение правил и требований безопасности.

3. Гарантия не включает в себя периодическое обслуживание, чистку, установку, настройку прибора на дому у владельца.

4. Случаи, на которые гарантия не распространяется:

- механические повреждения;
- естественный износ прибора;
- несоблюдение условий эксплуатации или ошибочные действия владельца;
- неправильная установка, транспортировка;
- стихийные бедствия (молния, пожар, наводнение и т. п.), а также другие причины, находящиеся вне контроля продавца и изготовителя, попадание внутрь прибора посторонних предметов, жидкостей, насекомых;
- ремонт или внесение конструктивных изменений неуполномоченными лицами;
- использование прибора в профессиональных целях (нагрузка превышает уровень бытового применения), подключение прибора к питающим телекоммуникационным и кабельным сетям, не соответствующим Государ-

ственным Техническим Стандартам;

- выход из строя перечисленных ниже принадлежностей изделия, если их замена предусмотрена конструкцией и не связана с разборкой изделия:
  - а) пульты дистанционного управления, аккумуляторные батареи, элементы питания (батарейки), внешние блоки питания и зарядные устройства.
  - б) расходные материалы и аксессуары (упаковка, чехлы, ремни, сумки, сетки, ножи, колбы, тарелки, подставки, решетки, вертелы, шланги, трубки, щетки, насадки, пылесборники, фильтры, поглотители запаха).
- для приборов, работающих от батареек, – работа с неподходящими или истощенными батарейками;
- для приборов, работающих от аккумуляторов, – любые повреждения, вызванные нарушениями правил зарядки и подзарядки аккумуляторов.

5. Настоящая гарантия предоставляется изготовителем в дополнение к правам потребителя, установленным действующим законодательством, и ни в коей мере не ограничивает их.

6. Производитель не несет ответственности за возможный вред, прямо или косвенно нанесенный продукцией «Centek», людям, домашним животным, имуществу потребителя и (или) иных третьих лиц в случае, если это произошло в результате несоблюдения правил и условий эксплуатации, установки изделия; умышленных и (или) неосторожных действий (бездействий) потребителя и (или) иных третьих лиц, действия обстоятельств непреодолимой силы.

**Производитель оставляет за собой право изменять дизайн и характеристики прибора без предварительного уведомления.**

Срок службы для данного изделия составляет не менее трех лет с даты производства при условии, что изделие используется в строгом соответствии с настоящей инструкцией по эксплуатации и применимыми техническими стандартами. По окончании срока службы обратитесь в авторизованный сервисный центр для получения рекомендаций по дальнейшей эксплуатации прибора.

Дата производства изделия указана в серийном номере (2 и 3 знаки – год, 4 и 5 знаки – месяц производства).









**CEN TEK®**  
CENTURY TECHNOLOGIES

## СТ-1440

### ЭЛЕКТРИЧЕСКАЯ БЛИННИЦА

- Антипригарное покрытие
- Увеличенный диаметр жарочной поверхности 30,5 см
- Мощность 1200 Вт
- Регулятор температуры
- Т-образный деревянный распределитель
- Деревянная лопатка
- Защита от перегрева
- LED индикатор



**АНТИПРИГАРНОЕ ПОКРЫТИЕ**

## СТ-1465

### КОНТАКТНЫЙ ГРИЛЬ

- 2в1: жаровня и плитка для разогрева
- Мощность 1100 Вт
- Поддон для сбора масла
- LED индикатор
- Отделка корпуса из бакелита
- Ненагревающаяся ручка
- Нескользящие ножки



**АНТИПРИГАРНОЕ ПОКРЫТИЕ**

**МОЩНОСТЬ · КАЧЕСТВО · ДИЗАЙН**